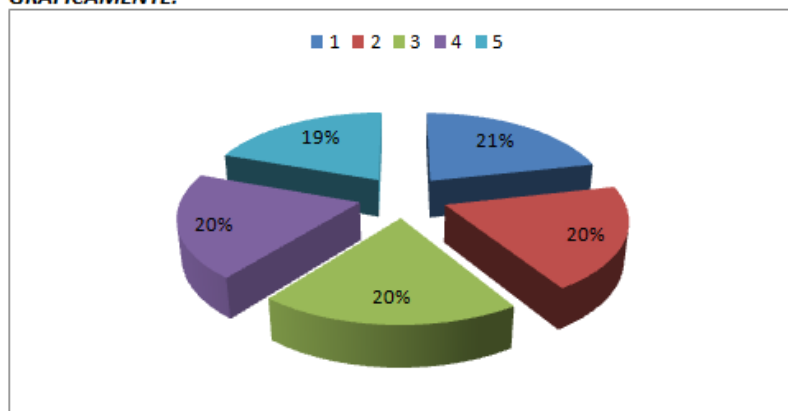


TRASPARENZA POA DICEMBRE 2013

CONFRONTO TRA LE 5 MACRO-AREE				MESE DI DICEMBRE	GG LAVORATIVI	20	
SIGLA	CODICE	DESCRIZIONE	N° DIP	GG ASSENZA	GG LAV TOT	% ASSENZA	% PRESENZA
P.1	1	STAFF DELLE DIREZIONI AZIENDALI	67	356,5	1340	27	73
P.2	2	DIPARTIMENTO AMMINISTRATIVO	119	576	2380	24	76
P.3	3	DIPARTIMENTO DI FISIATRIA E REUMATOLOGIA	119	576	2380	24	76
P.4	4	DIPARTIMENTO ORTOTRAUMATOLOGIE GENERALI E CHIRURGIE ORTOPEDICHE SPECIALISTICHE	239	1168,5	4780	24	76
P.5	5	DIPARTIMENTO DEI SERVIZI SANITARI DI SUPPORTO	217	1048,5	4340	24	76

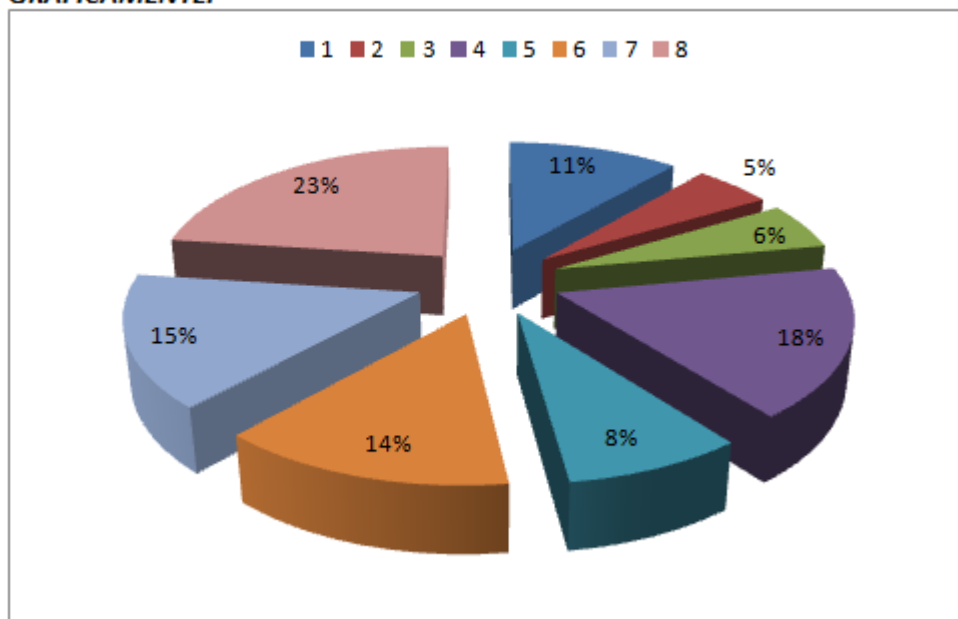
GRAFICAMENTE:



	GG ASSENZA	% ASS SUL TOT
1	27	22
2	24	20
3	24	20
4	24	20
5	24	20
TOT	123,61	100,00

1) STAFF DELLE DIREZIONI AZIENDALI				MESE DI DICEMBRE	GG LAVORATIVI	20	
SIGLA	CODICE	DESCRIZIONE	N° DIP	GG ASSENZA	GG LAV TOT	% ASSENZA	% PRESENZA
DIREZIONE SANITARIA							
P.1.1.1	1	SC DIREZIONE MEDICA DI PRESIDIO	20	99	400	25	75
P.1.1.2	2	SC SITRA	2	4,5	40	11	89
P.1.1.3	3	SC FARMACIA	8	19,5	160	12	88
P.1.1.4	4	SSD BANCA REGIONALE TESSUTO MUSCOLO SCHELETRICO	4	30,5	80	38	62
STAFF DELLA DIREZIONE STRATEGICA							
P.1.2.1	5	SEGRETERIA ALTA DIREZIONE	3	11	60	18	82
P.1.2.2	6	SC URP - CUP FORMAZIONE	26	156,5	520	30	70
P.1.2.3	7	SC SERVIZI INFORMATIVI AZIENDALI	4	27	80	34	66
P.1.2.4	8	UFFICIO QUALITA' E PRIVACY	1	10	20	50	50

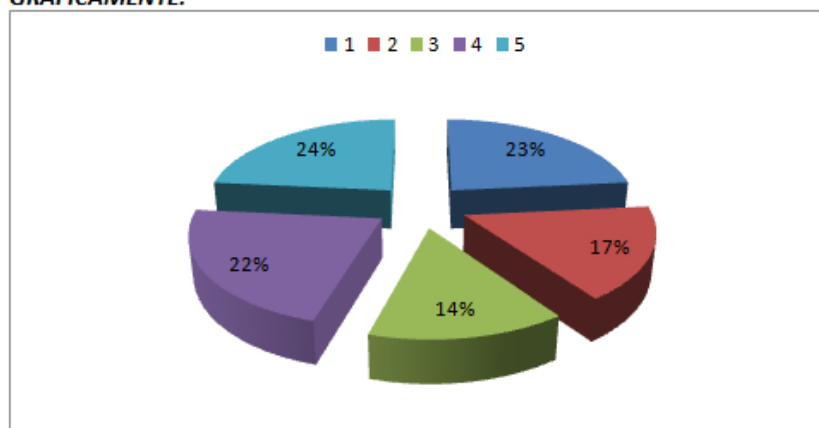
GRAFICAMENTE:



		% ASS SUL TOT
1	25	11
2	11	5
3	12	6
4	38	17
5	18	8
6	30	14
7	34	15
8	50	23
TOT	218,49	100,00

2) DIPARTIMENTO AMMINISTRATIVO**MESE DI DICEMBRE****GG LAVORATIVI****20**

SIGLA	CODICE	DESCRIZIONE	N° DIP	GG ASSENZA	GG LAV TOT	% ASSENZA	% PRESENZA
P.2.1	1	SC AFFARI GENERALI	8	49,5	160	31	69
P.2.2	2	SC GESTIONE RISORSE UMANE E RELAZIONI SINDACALI	15	66,5	300	22	78
P.2.3	3	SC GESTIONE DEGLI APPROVVIGIONAMENTI E DEI SERVIZI ECONOMICI	52	195,5	1040	19	81
P.2.4	4	SSD GESTIONE DELLE RISORSE ECONOMICHE FINANZIARIE E CONTROLLO DI GESTIONE	13	76	260	29	71
P.2.5	5	SC GESTIONE TECNICO PATRIMONIALE	28	173,5	560	31	69

GRAFICAMENTE:

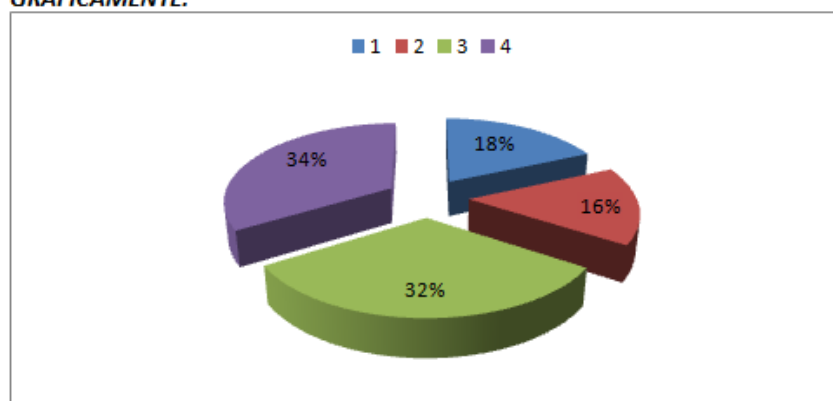
		% ASS SUL TOT
1	31	23
2	22	17
3	19	14
4	29	22
5	31	23
TOT	132,12	100,00

3) DIPARTIMENTO DI FISIATRIA E REUMATOLOGIA**MESE DI DICEMBRE**

GG LAVORATIVI

20

SIGLA	CODICE	DESCRIZIONE	N° DIP	GG ASSENZA	GG LAV TOT	% ASSENZA	% PRESENZA
P.3.1	1	SC REUMATOLOGIA	7	20	140	14	86
P.3.2	2	SC DH REUMATOLOGIA	11	27	220	12	88
P.3.3	3	SC CHIRURGIA DELL'ARTRITE REUMATOIDE	5	25	100	25	75
P.3.4	4	SC MEDICINA FISICA RIABILITAZIONE	96	504	1920	26	74

GRAFICAMENTE:

		% ASS SUL TOT
1	14	18
2	12	16
3	25	32
4	26	34
TOT	77,81	100,00

**4) DIPARTIMENTO ORTOTRAUMATOLOGIE GENERALI
E CHIRURGIE ORTOPEDICHE SPECIALISTICHE**

MESE DI DICEMBRE

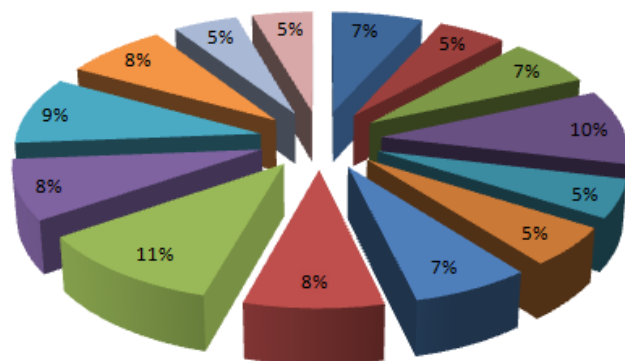
GG LAVORATIVI

20

SIGLA	CODICE	DESCRIZIONE	N° DIP	GG ASSENZA	GG LAV TOT	% ASSENZA	% PRESENZA
P.4.1	1	SC CHIRURGIA ORTOPEDICA ONCOLOGICA	20	90	400	23	78
P.4.2	2	SC ORTOPEDIA TRAUMATOLOGIA PER LA CHIRURGIA DELLA MANO	26	88	520	17	83
P.4.3	3	SC ORTOPEDIA TRAUMATOLOGIA PER LE PATOLOGIE DELLA COLONNA VERTEBRALE	18	78,5	360	22	78
P.4.4	4	SC CHIRURGIA ORTOPEDICA RIPARATIVA - RISK MANAGEMENT	19	129	380	34	66
P.4.5	5	SC ORTOPEDIA TRAUMATOLOGIA CORRETTIVA	4	14	80	18	83
P.4.6	6	SC TRAUMATOLOGIA SPORTIVA	4	14,5	80	18	82
P.4.7	7	SC ORTOPEDIA TRAUMATOLOGIA DAY SURGERY	9	41	180	23	77
P.4.8	8	SC ORTOPEDIA E TRAUMATOLOGIA PEDIATRICA	19	102	380	27	73
P.4.9	9	SC ORTOPEDIA E TRAUMATOLOGIA I° DIV	5	37	100	37	63
P.4.10	10	SC ORTOPEDIA E TRAUMATOLOGIA II° DIV	41	224,5	820	27	73
P.4.11	11	SC ORTOPEDIA E TRAUMATOLOGIA III° DIV	29	178	580	31	69
P.4.12	12	SC ORTOPEDIA E TRAUMATOLOGIA IV° DIV	17	86,5	340	25	75
P.4.13	13	SSD TRAUMATOLOGIA D'URGENZA	26	83,5	520	16	84
P.4.14	14	SSD CHIRURGIA VASCOLARE	3	9	60	15	85

GRAFICAMENTE:

■ 1 ■ 2 ■ 3 ■ 4 ■ 5 ■ 6 ■ 7 ■ 8 ■ 9 ■ 10 ■ 11 ■ 12 ■ 13 ■ 14



		% ASS SUL TOT
1	23	12
2	17	9
3	22	12
4	34	19
5	18	10
6	18	10
7	23	13
8	27	15
9	37	21
10	27	15
11	31	17
12	25	14
13	16	9
14	15	8
TOT	180,42	100,00

5) DIPARTIMENTO DEI SERVIZI SANITARI DI SUPPORTO

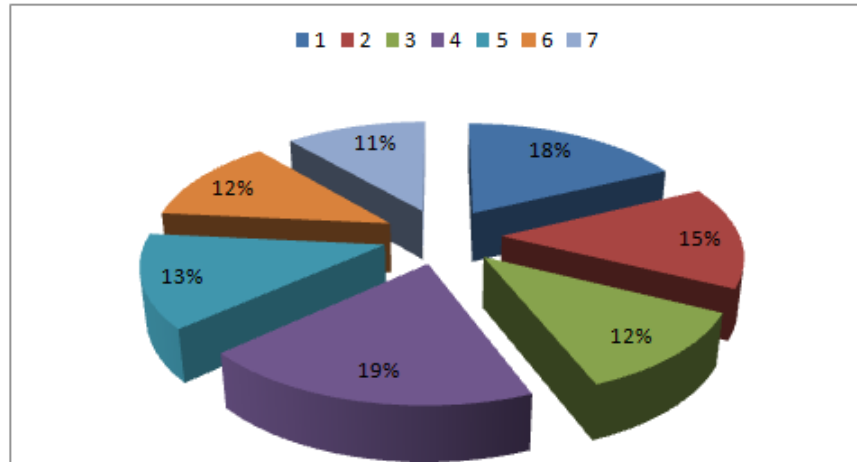
MESE DI DICEMBRE

GG LAVORATIVI

20

SIGLA	CODICE	DESCRIZIONE	N° DIP	GG ASSENZA	GG LAV TOT	% ASSENZA	% PRESENZA
P.5.1	1	SC RADIODIAGNOSTICA	49	251	980	26	74
P.5.2	2	SC ANATOMIA PATOLOGICA	8	33,5	160	21	79
P.5.3	3	SC PATOLOGIA CLINICA	20	67	400	17	83
P.5.4	4	SC ANESTESIA RIANIMAZIONE	104	576,5	2080	28	72
P.5.5	5	SSD CARDIOLOGIA	8	30,5	160	19	81
P.5.6	6	SSD NEUROLOGIA	2	7	40	18	83
P.5.7	7	SSD ATTIVITA' AMBULATORIALI E SOLVENTI SANTA SOFIA	27	87,5	540	16	84

GRAFICAMENTE:



		% ASS SUL TOT
1	26	18
2	21	15
3	17	12
4	28	19
5	19	13
6	18	12
7	16	11
TOT	143,78	100,00