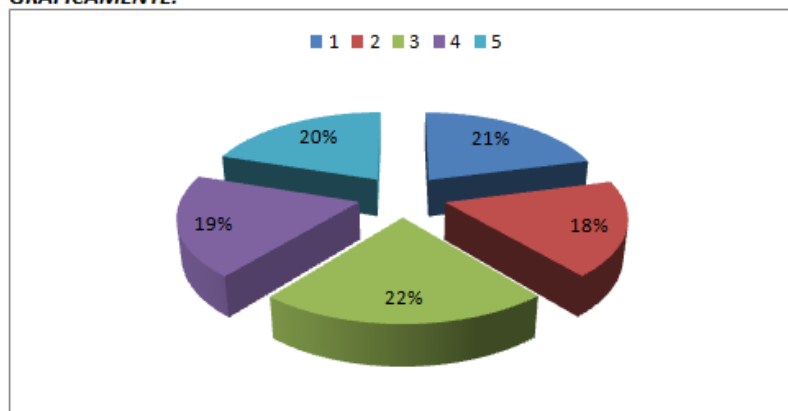


TRASPARENZA – LUGLIO 2014

CONFRONTO TRA LE 5 MACRO-AREE			MESE DI LUGLIO '14	GG LAVORATIVI	23		
SIGLA	CODICE	DESCRIZIONE	N° DIP	GG ASSENZA	GG LAV TOT	% ASSENZA	% PRESENZA
P.1	1	STAFF DELLE DIREZIONI AZIENDALI	68	426,5	1564	27	73
P.2	2	DIPARTIMENTO AMMINISTRATIVO	122	658,5	2806	23	77
P.3	3	DIPARTIMENTO DI FISIATRIA E REUMATOLOGIA	117	769,5	2691	29	71
P.4	4	DIPARTIMENTO ORTOTRAUMATOLOGIE GENERALI E CHIRURGIE ORTOPEDICHE SPECIALISTICHE	236	1362,5	5428	25	75
P.5	5	DIPARTIMENTO DEI SERVIZI SANITARI DI SUPPORTO	217	1296	4991	26	74

GRAFICAMENTE:

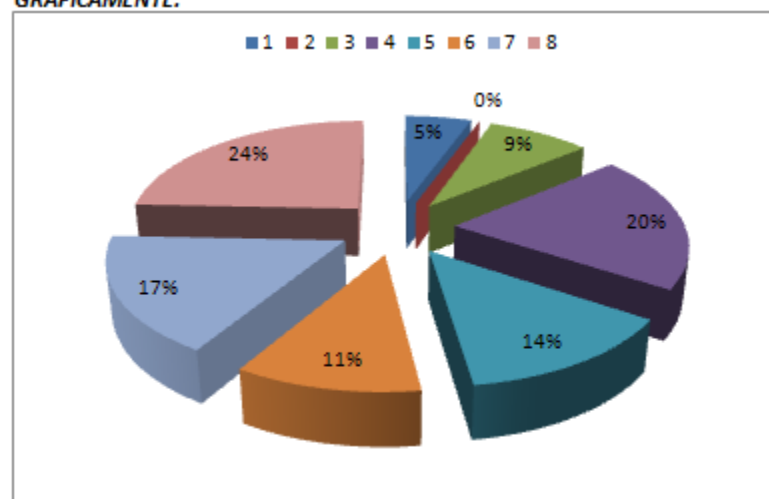


	GG ASSENZA	% ASS SUL TOT
1	27	21
2	23	18
3	29	22
4	25	19
5	26	20
TOT	130,40	100,00

1) STAFF DELLE DIREZIONI AZIENDALI				MESE DI LUGLIO '14	GG LAVORATIVI	23
---	--	--	--	---------------------------	----------------------	-----------

SIGLA	CODICE	DESCRIZIONE	N° DIP	GG ASSENZA	GG LAV TOT	% ASSENZA	% PRESENZA
DIREZIONE SANITARIA							
P.1.1.1	1	SC DIREZIONE MEDICA DI PRESIDIO	21	71	483	15	85
P.1.1.2	2	SC SITRA	1	0	23	0	100
P.1.1.3	3	SC FARMACIA	8	42	184	23	77
P.1.1.4	4	SSD BANCA REGIONALE TESSUTO MUSCOLO SCHELETRICO	4	50	92	54	46
STAFF DELLA DIREZIONE STRATEGICA							
P.1.2.1	5	SEGRETERIA ALTA DIREZIONE	3	25	69	36	64
P.1.2.2	6	SC URP - CUP FORMAZIONE	25	166,5	575	29	71
P.1.2.3	7	SC SERVIZI INFORMATIVI AZIENDALI	4	42	92	46	54
P.1.2.4	8	UFFICIO QUALITA' E PRIVACY	2	30	46	65	35

GRAFICAMENTE:



		% ASS SUL TOT
1	15	5
2	0	0
3	23	9
4	54	20
5	36	14
6	29	11
7	46	17
8	65	24
TOT	267,93	100,00

2) DIPARTIMENTO AMMINISTRATIVO

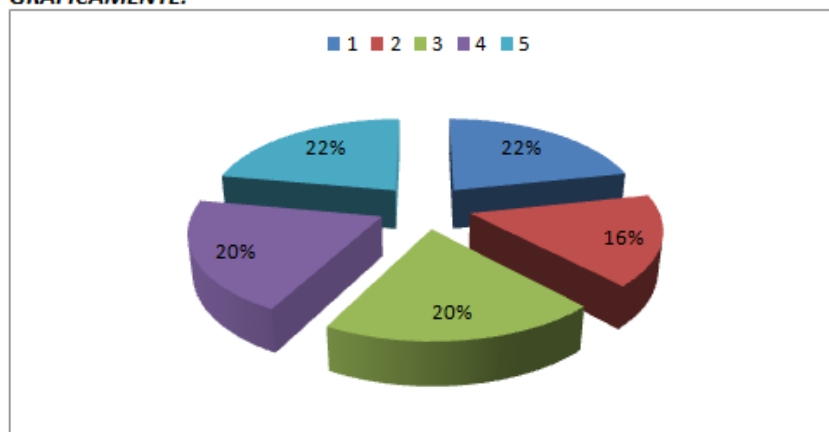
MESE DI LUGLIO '14

GG LAVORATIVI

23

SIGLA	CODICE	DESCRIZIONE	N° DIP	GG ASSENZA	GG LAV TOT	% ASSENZA	% PRESENZA
P.2.1	1	SC AFFARI GENERALI	8	47	184	26	74
P.2.2	2	SC GESTIONE RISORSE UMANE E RELAZIONI SINDACALI	16	70,5	368	19	81
P.2.3	3	SC GESTIONE DEGLI APPROVVIGIONAMENTI E DEI SERVIZI ECONOMALI	54	289,5	1242	23	77
P.2.4	4	SC GESTIONE DELLE RISORSE ECONOMICO FINANZIARIE E CONTROLLO DI GESTIONE	14	76,5	322	24	76
P.2.5	5	SC GESTIONE TECNICO PATRIMONIALE	30	180	690	26	74

GRAFICAMENTE:



		% ASS SUL TOT
1	26	22
2	19	16
3	23	20
4	24	20
5	26	22
TOT	117,85	100,00

3) DIPARTIMENTO DI FISIATRIA E REUMATOLOGIA

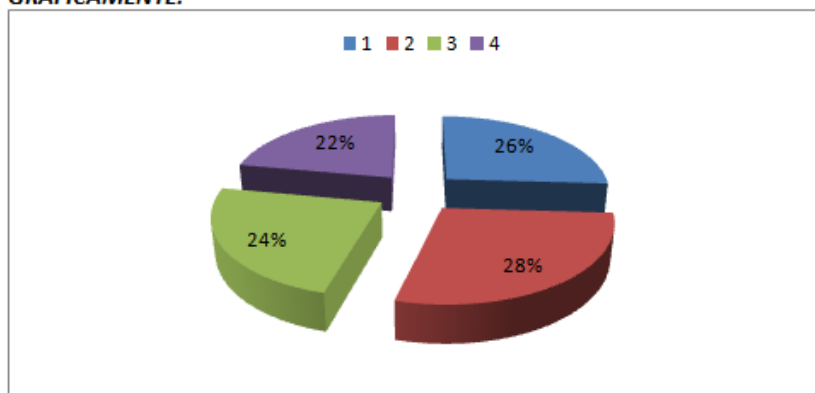
MESE DI LUGLIO '14

GG LAVORATIVI

23

SIGLA	CODICE	DESCRIZIONE	N° DIP	GG ASSENZA	GG LAV TOT	% ASSENZA	% PRESENZA
P.3.1	1	SC REUMATOLOGIA	7	52	161	32	68
P.3.2	2	SC DH REUMATOLOGIA	11	89	253	35	65
P.3.3	3	SC CHIRURGIA DELL'ARTRITE REUMATOIDE	5	34	115	30	70
P.3.4	4	SC MEDICINA FISICA RIABILITAZIONE	94	594,5	2162	27	73

GRAFICAMENTE:



		% ASS SUL TOT
1	32	26
2	35	28
3	30	24
4	27	22
TOT	124,54	100,00

**4) DIPARTIMENTO ORTOTRAUMATOLOGIE GENERALI
E CHIRURGIE ORTOPEDICHE SPECIALISTICHE**

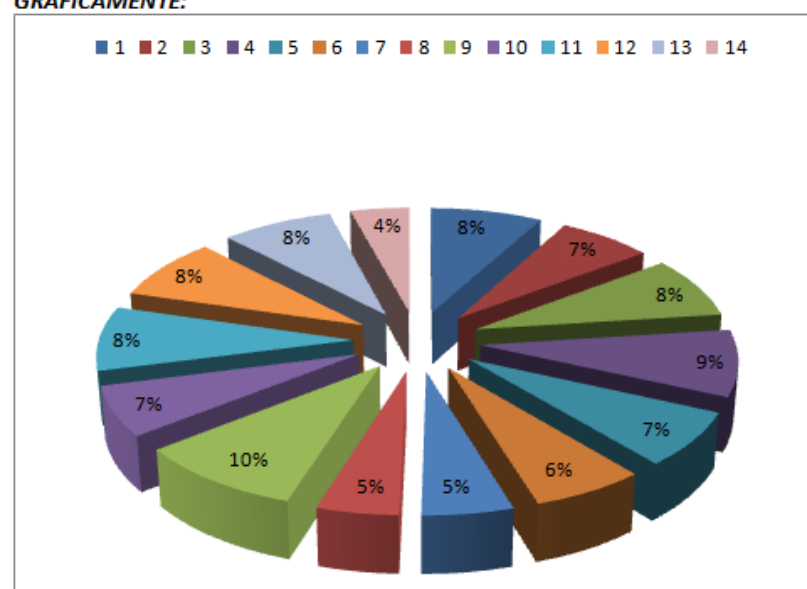
MESE DI LUGLIO '14

GG LAVORATIVI

23

SIGLA	CODICE	DESCRIZIONE	N° DIP	GG ASSENZA	GG LAV TOT	% ASSENZA	% PRESENZA
P.4.1	1	SC CHIRURGIA ORTOPEDICA ONCOLOGICA	20	126	460	27	73
P.4.2	2	SC ORTOPEDIA TRAUMATOLOGIA PER LA CHIRURGIA DELLA MANO	21	112	483	23	77
P.4.3	3	SC ORTOPEDIA TRAUMATOLOGIA PER LE PATOLOGIE DELLA COLONNA VERTEBRALE	17	109	391	28	72
P.4.4	4	SC CHIRURGIA ORTOPEDICA RIPARATIVA - RISK MANAGEMENT	21	144	483	30	70
P.4.5	5	SC ORTOPEDIA TRAUMATOLOGIA CORRETTIVA	4	22,5	92	24	76
P.4.6	6	SC TRAUMATOLOGIA SPORTIVA	4	20	92	22	78
P.4.7	7	SC ORTOPEDIA TRAUMATOLOGIA DAY SURGERY	9	36	207	17	83
P.4.8	8	SC ORTOPEDIA E TRAUMATOLOGIA PEDIATRICA	18	64,5	414	16	84
P.4.9	9	SC ORTOPEDIA E TRAUMATOLOGIA I° DIV	4	30	92	33	67
P.4.10	10	SC ORTOPEDIA E TRAUMATOLOGIA II° DIV	45	232	1035	22	78
P.4.11	11	SC ORTOPEDIA E TRAUMATOLOGIA III° DIV	28	187	644	29	71
P.4.12	12	SC ORTOPEDIA E TRAUMATOLOGIA IV° DIV	17	110,5	391	28	72
P.4.13	13	SSD TRAUMATOLOGIA D'URGENZA	26	163	598	27	73
P.4.14	14	SSD CHIRURGIA VASCOLARE	3	10	69	14	86

GRAFICAMENTE:



CODICE	GG ASSENZA	% ASS SUL TOT
1	27	15
2	23	12
3	28	15
4	30	16
5	24	13
6	22	12
7	17	9
8	16	8
9	33	17
10	22	12
11	29	15
12	28	15
13	27	15
14	14	8
TOT	187,44	100,00

5) DIPARTIMENTO DEI SERVIZI SANITARI DI SUPPORTO

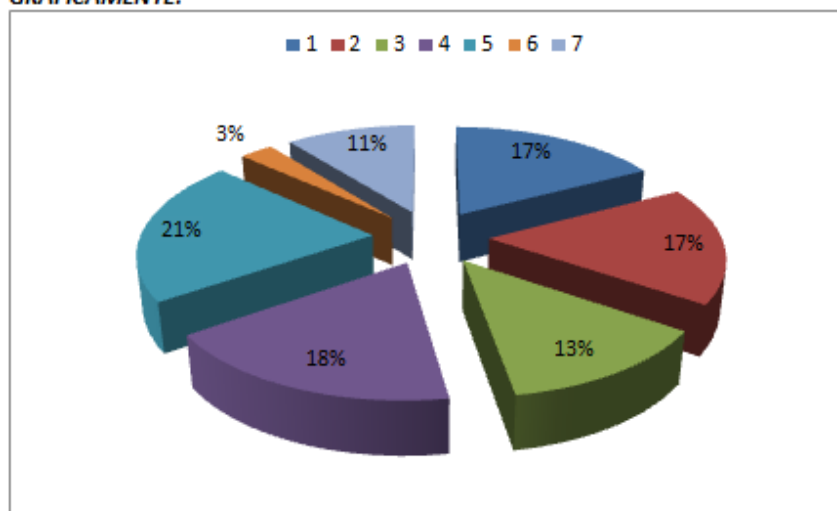
MESE DI LUGLIO '14

GG LAVORATIVI

23

SIGLA	CODICE	DESCRIZIONE	N° DIP	GG ASSENZA	GG LAV TOT	% ASSENZA	% PRESENZA
P.5.1	1	SC RADIODIAGNOSTICA	50	316	1150	27	73
P.5.2	2	SC ANATOMIA PATOLOGICA	7	44	161	27	73
P.5.3	3	SC PATOLOGIA CLINICA	21	99	483	20	80
P.5.4	4	SC ANESTESIA RIANIMAZIONE	102	669	2346	29	71
P.5.5	5	SSD CARDIOLOGIA	9	70	207	34	66
P.5.6	6	SSD NEUROLOGIA	2	2	46	4	96
P.5.7	7	SSD ATTIVITA' AMBULATORIALI E SOLVENTI SANTA SOFIA	27	105	621	17	83

GRAFICAMENTE:



		% ASS SUL TOT
1	27	17
2	27	17
3	20	13
4	29	18
5	34	21
6	4	3
7	17	11
TOT	158,89	100,00

