CONFRONTO TRA LE 5 MACRO-AREE	MESE DI NOVEMBRE '15	GG LAVORATIVI	21

SIGLA	CODICE	DESCRIZIONE	N° DIP	GG ASSENZA	GG LAV TOT	% ASSENZA	% PRESENZA
P.1	1	STAFF DELLE DIREZIONI AZIENDALI	66	288,5	1386	21	79
P.2	2	DIPARTIMENTO AMMINISTRATIVO	116	364,5	2436	15	85
P.3	3	DIPARTIMENTO DI FISIATRIA E REUMATOLOGIA	117	375	2457	15	85
P.4	4	DIPARTIMENTO ORTOTRAUMATOLOGIE GENERALI E CHIRURGIE ORTOPEDICHE SPECIALISTICHE	225	648,5	4725	14	86
P.5	5	DIPARTIMENTO DEI SERVIZI SANITARI DI SUPPORTO	208	700,5	4368	16	84

GRAFICAMENTE:

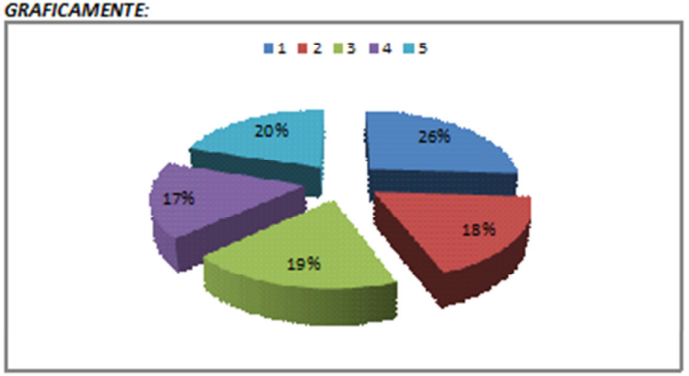

		% ASS SUL TOT
1	21	26
2	15	19
3	15	19
4	14	17
5	16	20
TOT	80,80	100,00

NOTA: OGNI FETTA RAPPRESENTA LA % DI ASSENZA DI CIASCUN REPARTO

1) STAFF DELLE DIREZIONI AZIENDALI	MESE DI NOVEMBRE '15	GG LAVORATIVI	21

SIGLA	CODICE	DESCRIZIONE	N° DIP	GG ASSENZA	GG LAV TOT	% ASSENZA	% PRESENZA
		DIREZIONE SANITARIA					
P.1.1.1	1	SC DIREZIONE MEDICA DI PRESIDIO	20	84	420	20	80
P.1.1.2	2	SC SITRA	1	0	21	0	100
P.1.1.3	3	SC FARMACIA	7	12,5	147	9	91
P.1.1.4	4	SSD BANCA REGIONALE TESSUTO MUSCOLO SCHELETRICO	6	53,5	126	42	58
		STAFF DELLA DIREZIONE STRATEGICA					
P.1.2.1	5	SEGRETERIA ALTA DIREZIONE	3	11	63	17	83
P.1.2.2	6	SC URP - CUP FORMAZIONE	24	123,5	504	25	75
P.1.2.3	7	SC SERVIZI INFORMATIVI AZIENDALI	4	3	84	4	96
P.1.2.4	8	UFFICIO QUALITA' E PRIVACY	1	1	21	5	95

GRAFICAMENTE:

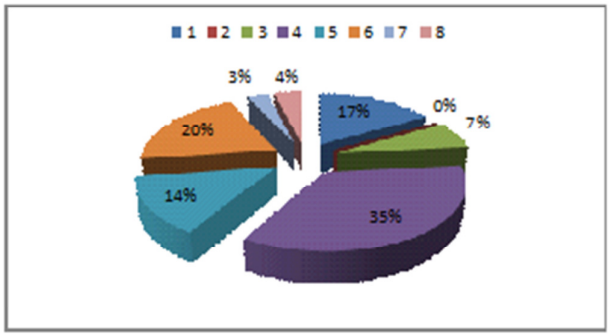

		% ASS SUL TOT
1	20	16
2	0	0
3	9	7
4	42	35
5	17	14
6	25	20
7	4	3
8	5	4
TOT	121,26	100,00

NOTA: OGNI FETTA RAPPRESENTA LA % DI ASSENZA DI CIASCUN REPARTO

2) DIPARTIMENTO AMMINISTRATIVO

MESE DI NOVEMBRE '15	GG LAVORATIVI	21

SIGLA	CODICE	DESCRIZIONE	N° DIP	GG ASSENZA	GG LAV TOT	% ASSENZA	% PRESENZA
P.2.1	1	SC AFFARI GENERALI	7	7,5	147	5	95
P.2.2	2	SC GESTIONE RISORSE UMANE E RELAZIONI SINDACALI	15	43,5	315	14	86
P.2.3	3	SC GESTIONE DEGLI APPROVVIGIONAMENTI E DEI SERVIZI ECONOMALI	53	182	1113	16	84
P.2.4	4	SC GESTIONE DELLE RISORSE ECONOMICO FINANZIARIE E CONTROLLO DI GESTIONE	13	30,5	273	11	89
P.2.5	5	SC GESTIONE TECNICO PATRIMONIALE	28	101	588	17	83

GRAFICAMENTE:

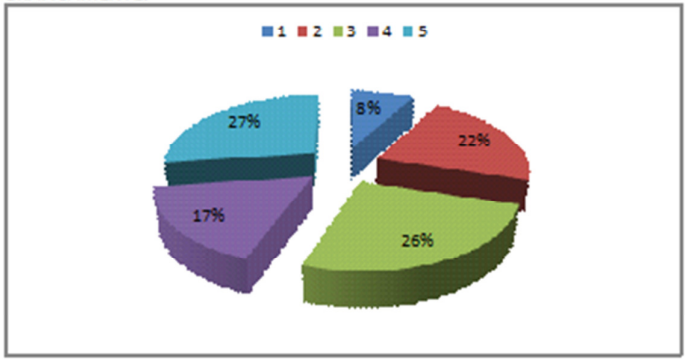

		% ASS SUL TOT
1	5	8
2	14	22
3	16	26
4	11	18
5	17	27
TOT	63,61	100,00

NOTA: OGNI FETTA RAPPRESENTA LA % DI ASSENZA DI CIASCUN REPARTO

3) DIPARTIMENTO DI FISIATRIA E REUMATOLOGIA

MESE DI NOVEMBRE '15	GG LAVORATIVI	21

SIGLA	CODICE	DESCRIZIONE	N° DIP	GG ASSENZA	GG LAV TOT	% ASSENZA	% PRESENZA
P.3.1	1	SC REUMATOLOGIA	6	11	126	9	91
P.3.2	2	SC DH REUMATOLOGIA	11	35,5	231	15	85
P.3.3	3	SC CHIRURGIA DELL'ARTRITE REUMATOIDE	5	6	105	6	94
P.3.4	4	SC MEDICINA FISICA RIABILITAZIONE	95	322,5	1995	16	84

GRAFICAMENTE:

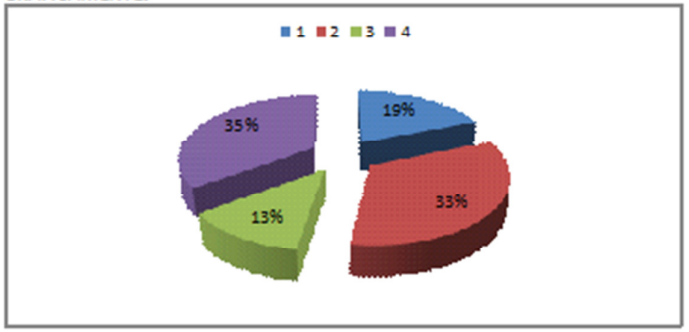

		% ASS SUL TOT
1	9	19
2	15	33
3	6	12
4	16	35
TOT	45,98	100,00

NOTA: OGNI FETTA RAPPRESENTA LA % DI ASSENZA DI CIASCUN REPARTO

4) DIPARTIMENTO ORTOTRAUMATOLOGIE GENERALI E CHIRURGIE ORTOPEDICHE SPECIALISTICHE

MESE DI NOVEMBRE '15 | GG LAVORATIVI 21

SIGLA	CODICE	DESCRIZIONE	N° DIP	GG ASSENZA	GG LAV TOT	% ASSENZA	% PRESENZA
P.4.1	1	SC CHIRURGIA ORTOPEDICA ONCOLOGICA	20	74	420	18	82
P.4.2	2	SC ORTOPEDIA TRAUMATOLOGIA PER LA CHIRURGIA DELLA MANO	20	43,5	420	10	90
P.4.3	3	SC ORTOPEDIA TRAUMATOLOGIA PER LE PATOLOGIE DELLA COLONNA VERTEBRALE	19	61,5	399	15	85
P.4.4	4	SC CHIRURGIA ORTOPEDICA RIPARATIVA - RISK MANAGEMENT	18	99	378	26	74
P.4.5	5	SC ORTOPEDIA TRAUMATOLOGIA CORRETTIVA	4	12	84	14	86
P.4.6	6	SC TRAUMATOLOGIA SPORTIVA	4	27	84	32	68
P.4.7	7	SC ORTOPEDIA TRAUMATOLOGIA DAY SURGERY	9	14,5	189	8	92
P.4.8	8	SC ORTOPEDIA E TRAUMATOLOGIA PEDIATRICA	18	38	378	10	90
P.4.9	9	SC ORTOPEDIA E TRAUMATOLOGIA I° DIV	4	1	84	1	99
P.4.10	10	SC ORTOPEDIA E TRAUMATOLOGIA II° DIV	40	99,5	840	12	88
P.4.11	11	SC ORTOPEDIA E TRAUMATOLOGIA III° DIV	23	98,5	483	20	80
P.4.12	12	SC ORTOPEDIA E TRAUMATOLOGIA IV° DIV	19	49,5	399	12	88
P.4.13	13	SSD TRAUMATOLOGIA D'URGENZA	26	48,5	546	9	91
P.4.14	14	SSD CHIRURGIA VASCOLARE	3	3	63	5	95

GRAFICAMENTE:

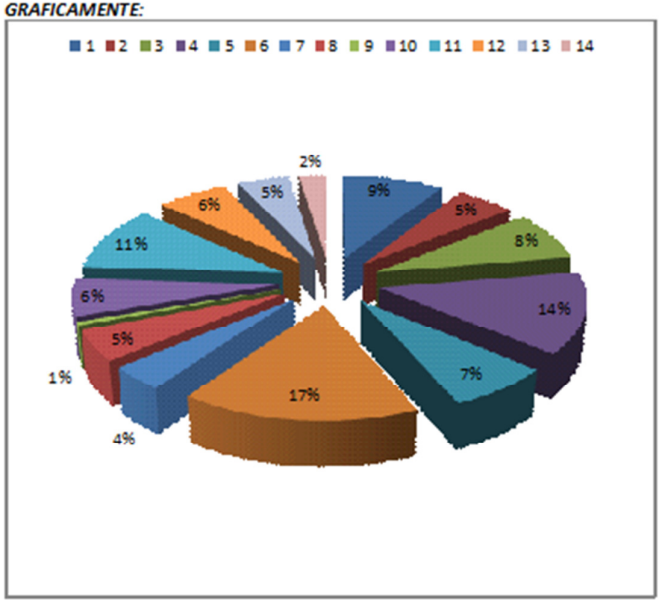

		% ASS SUL TOT
1	18	13
2	10	8
3	15	12
4	26	20
5	14	11
6	32	24
7	8	6
8	10	8
9	1	1
10	12	9
11	20	15
12	12	9
13	9	7
14	5	4
TOT	133,73	100,00

NOTA: OGNI FETTA RAPPRESENTA LA % DI ASSENZA DI CIASCUN REPARTO

5) DIPARTIMENTO DEI SERVIZI SANITARI DI SUPPORTO

MESE DI NOVEMBRE '15 | GG LAVORATIVI 21

SIGLA	CODICE	DESCRIZIONE	N° DIP	GG ASSENZA	GG LAV TOT	% ASSENZA	% PRESENZA
P.5.1	1	SC RADIODIAGNOSTICA	49	187,5	1029	18	82
P.5.2	2	SC ANATOMIA PATOLOGICA	7	10,5	147	7	93
P.5.3	3	SC PATOLOGIA CLINICA	16	52	336	15	85
P.5.4	4	SC ANESTESIA RIANIMAZIONE	100	358,5	2100	17	83
P.5.5	5	SSD CARDIOLOGIA	9	41	189	22	78
P.5.6	6	SSD NEUROLOGIA	2	1	42	2	98
P.5.7	7	SSD ATTIVITA' AMBULATORIALI E SOLVENTI SANTA SOFIA	26	50	546	9	91

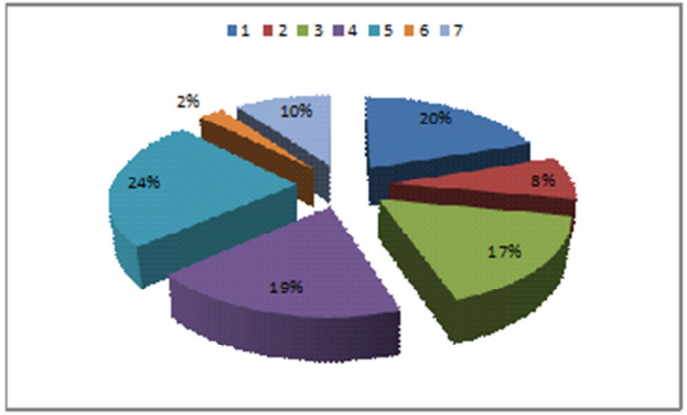

		% ASS SUL TOT
1	18	20
2	7	8
3	15	17
4	17	19
5	22	24
6	2	3
7	9	10
TOT	91,14	100,00

NOTA: OGNI FETTA RAPPRESENTA LA % DI ASSENZA DI CIASCUN REPARTO