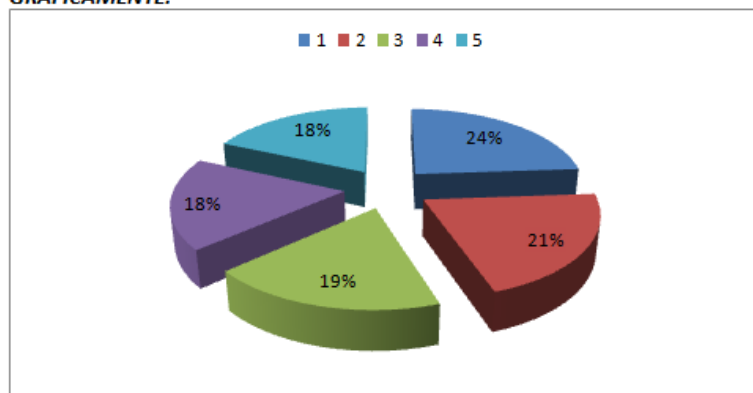


TRASPARENZA – APRILE 2014

CONFRONTO TRA LE 5 MACRO-AREE				MESE DI APRILE '14	GG LAVORATIVI	20	
SIGLA	CODICE	DESCRIZIONE	N° DIP	GG ASSENZA	GG LAV TOT	% ASSENZA	% PRESENZA
P.1	1	STAFF DELLE DIREZIONI AZIENDALI	70	332,5	1400	24	76
P.2	2	DIPARTIMENTO AMMINISTRATIVO	121	504	2420	21	79
P.3	3	DIPARTIMENTO DI FISIATRIA E REUMATOLOGIA	119	442	2380	19	81
P.4	4	DIPARTIMENTO ORTOTRAUMATOLOGIE GENERALI E CHIRURGIE ORTOPEDICHE SPECIALISTICHE	239	862,5	4780	18	82
P.5	5	DIPARTIMENTO DEI SERVIZI SANITARI DI SUPPORTO	215	783,5	4300	18	82

GRAFICAMENTE:

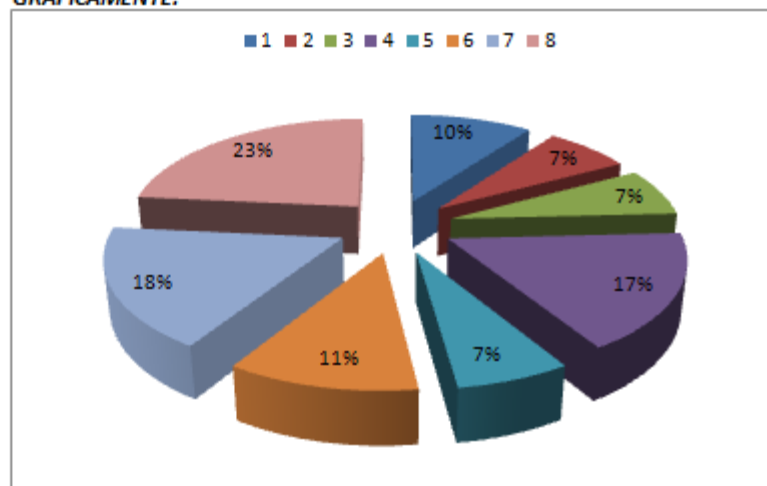


		% ASS SUL TOT
1	24	24
2	21	21
3	19	19
4	18	18
5	18	18
TOT	99,41	100,00

1) STAFF DELLE DIREZIONI AZIENDALI				MESE DI APRILE '14	GG LAVORATIVI	20
---	--	--	--	---------------------------	----------------------	-----------

SIGLA	CODICE	DESCRIZIONE	N° DIP	GG ASSENZA	GG LAV TOT	% ASSENZA	% PRESENZA
DIREZIONE SANITARIA							
P.1.1.1	1	SC DIREZIONE MEDICA DI PRESIDIO	21	90,5	420	22	78
P.1.1.2	2	SC SITRA	1	3	20	15	85
P.1.1.3	3	SC FARMACIA	8	24	160	15	85
P.1.1.4	4	SSD BANCA REGIONALE TESSUTO MUSCOLO SCHELETRICO	4	29	80	36	64
STAFF DELLA DIREZIONE STRATEGICA							
P.1.2.1	5	SEGRETERIA ALTA DIREZIONE	3	8,5	60	14	86
P.1.2.2	6	SC URP - CUP FORMAZIONE	27	127,5	540	24	76
P.1.2.3	7	SC SERVIZI INFORMATIVI AZIENDALI	4	30	80	38	63
P.1.2.4	8	UFFICIO QUALITA' E PRIVACY	2	20	40	50	50

GRAFICAMENTE:



		% ASS SUL TOT
1	22	10
2	15	7
3	15	7
4	36	17
5	14	7
6	24	11
7	38	18
8	50	23
TOT	213,08	100,00

2) DIPARTIMENTO AMMINISTRATIVO

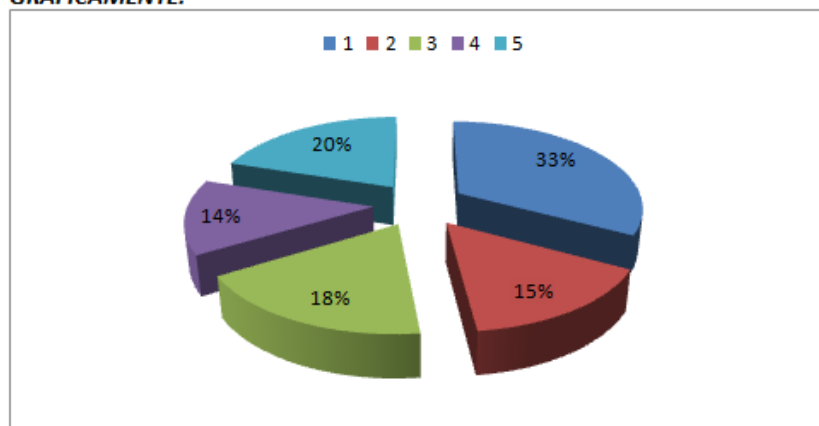
MESE DI APRILE '14

GG LAVORATIVI

20

SIGLA	CODICE	DESCRIZIONE	N° DIP	GG ASSENZA	GG LAV TOT	% ASSENZA	% PRESENZA
P.2.1	1	SC AFFARI GENERALI	8	58,5	160	37	63
P.2.2	2	SC GESTIONE RISORSE UMANE E RELAZIONI SINDACALI	16	54,5	320	17	83
P.2.3	3	SC GESTIONE DEGLI APPROVVIGIONAMENTI E DEI SERVIZI ECONOMICI	52	210,5	1040	20	80
P.2.4	4	SC GESTIONE DELLE RISORSE ECONOMICHE FINANZIARIE E CONTROLLO DI GESTIONE	14	42,5	280	15	85
P.2.5	5	SC GESTIONE TECNICO PATRIMONIALE	31	138	620	22	78

GRAFICAMENTE:



		% ASS SUL TOT
1	37	33
2	17	15
3	20	18
4	15	14
5	22	20
TOT	111,27	100,00

3) DIPARTIMENTO DI FISIATRIA E REUMATOLOGIA

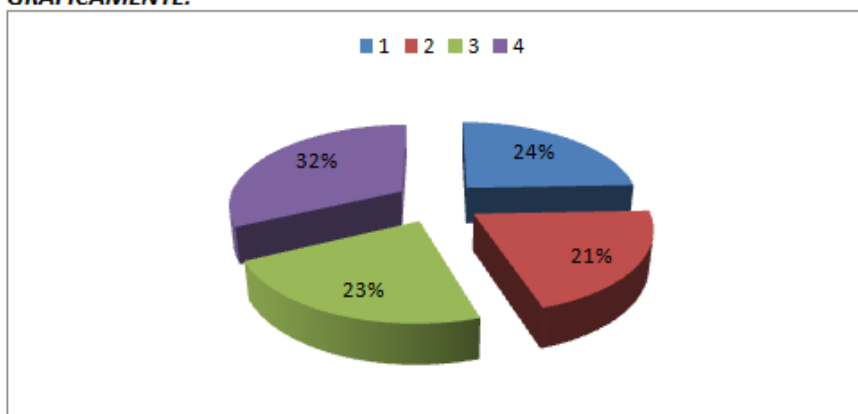
MESE DI APRILE '14

GG LAVORATIVI

20

SIGLA	CODICE	DESCRIZIONE	N° DIP	GG ASSENZA	GG LAV TOT	% ASSENZA	% PRESENZA
P.3.1	1	SC REUMATOLOGIA	7	21	140	15	85
P.3.2	2	SC DH REUMATOLOGIA	11	28	220	13	87
P.3.3	3	SC CHIRURGIA DELL'ARTRITE REUMATOIDE	5	14	100	14	86
P.3.4	4	SC MEDICINA FISICA RIABILITAZIONE	96	379	1920	20	80

GRAFICAMENTE:

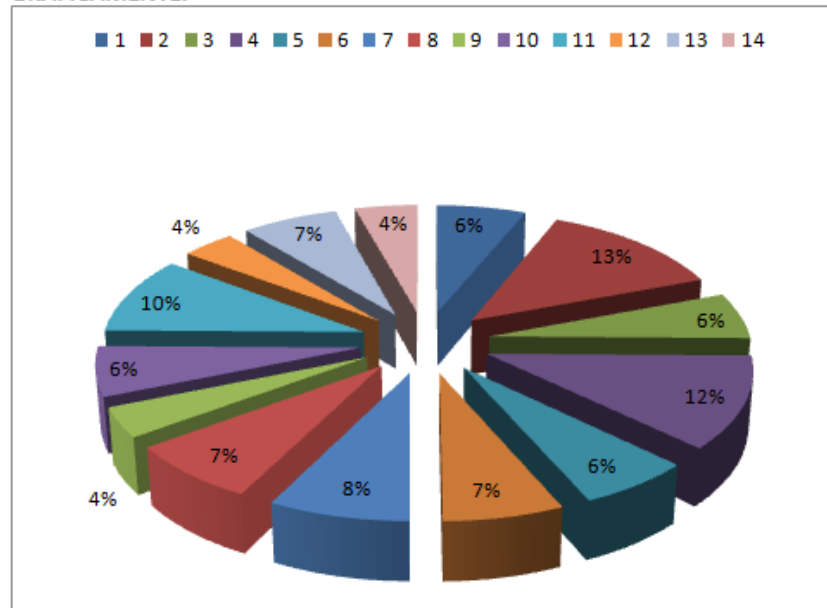


		% ASS SUL TOT
1	15	24
2	13	21
3	14	23
4	20	32
TOT	61,47	100,00

4) DIPARTIMENTO ORTOTRAUMATOLOGIE GENERALI E CHIRURGIE ORTOPEDICHE SPECIALISTICHE		MESE DI APRILE '14	GG LAVORATIVI	20
--	--	---------------------------	----------------------	-----------

SIGLA	CODICE	DESCRIZIONE	N° DIP	GG ASSENZA	GG LAV TOT	% ASSENZA	% PRESENZA
P.4.1	1	SC CHIRURGIA ORTOPEDICA ONCOLOGICA	18	51,5	360	14	86
P.4.2	2	SC ORTOPEDIA TRAUMATOLOGIA PER LA CHIRURGIA DELLA MANO	24	143	480	30	70
P.4.3	3	SC ORTOPEDIA TRAUMATOLOGIA PER LE PATOLOGIE DELLA COLONNA VERTEBRALE	18	49	360	14	86
P.4.4	4	SC CHIRURGIA ORTOPEDICA RIPARATIVA - RISK MANAGEMENT	21	114	420	27	73
P.4.5	5	SC ORTOPEDIA TRAUMATOLOGIA CORRETTIVA	4	11,5	80	14	86
P.4.6	6	SC TRAUMATOLOGIA SPORTIVA	4	12	80	15	85
P.4.7	7	SC ORTOPEDIA TRAUMATOLOGIA DAY SURGERY	9	31,5	180	18	83
P.4.8	8	SC ORTOPEDIA E TRAUMATOLOGIA PEDIATRICA	18	61,5	360	17	83
P.4.9	9	SC ORTOPEDIA E TRAUMATOLOGIA I° DIV	4	7	80	9	91
P.4.10	10	SC ORTOPEDIA E TRAUMATOLOGIA II° DIV	44	128	880	15	85
P.4.11	11	SC ORTOPEDIA E TRAUMATOLOGIA III° DIV	30	136,5	600	23	77
P.4.12	12	SC ORTOPEDIA E TRAUMATOLOGIA IV° DIV	18	31	360	9	91
P.4.13	13	SSD TRAUMATOLOGIA D'URGENZA	26	80	520	15	85
P.4.14	14	SSD CHIRURGIA VASCOLARE	3	6	60	10	90

GRAFICAMENTE:



		% ASS SUL TOT
1	14	10
2	30	20
3	14	9
4	27	18
5	14	10
6	15	10
7	18	12
8	17	11
9	9	6
10	15	10
11	23	15
12	9	6
13	15	10
14	10	7
TOT	148,81	100,00

5) DIPARTIMENTO DEI SERVIZI SANITARI DI SUPPORTO

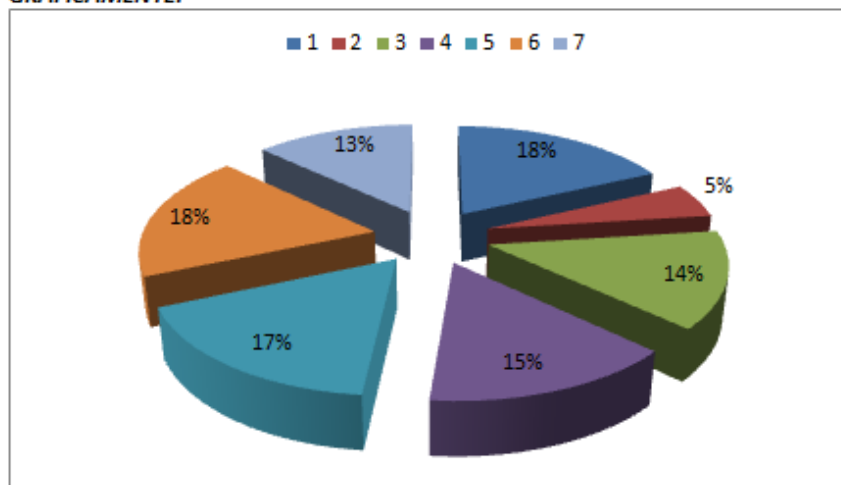
MESE DI APRILE '14

GG LAVORATIVI

20

SIGLA	CODICE	DESCRIZIONE	N° DIP	GG ASSENZA	GG LAV TOT	% ASSENZA	% PRESENZA
P.5.1	1	SC RADIODIAGNOSTICA	50	219	1000	22	78
P.5.2	2	SC ANATOMIA PATOLOGICA	7	8,5	140	6	94
P.5.3	3	SC PATOLOGIA CLINICA	20	68	400	17	83
P.5.4	4	SC ANESTESIA RIANIMAZIONE	102	362,5	2040	18	82
P.5.5	5	SSD CARDIOLOGIA	8	33	160	21	79
P.5.6	6	SSD NEUROLOGIA	2	9	40	23	78
P.5.7	7	SSD ATTIVITA' AMBULATORIALI E SOLVENTI SANTA SOFIA	27	85,5	540	16	84

GRAFICAMENTE:



		% ASS SUL TOT
1	22	18
2	6	5
3	17	14
4	18	15
5	21	17
6	23	18
7	16	13
TOT	121,70	100,00